






STRESA C/V



**Possibilità di personalizzare
le porte cleche e a vetro.**

COLORI STANDARD

-  CILIEGIO - CHERRY
-  NOCE SCURO - DARK WALNUT
-  NOCE CHIARA - BLONDE WALNUT
-  WENGE'



MAPET *freddo ad arte*

Tel: 0824 336381 fax: 0824 336157

info@mapet.it www.mapet.it



STRESA C/V

Modello Model Model Modell	porta/door cieca/vetro	Temperatura Temperature Temperature Temperatur	Capacità Capacity Capacité Bruttoinhalte	Resa Frigorifera Refrigerating	Tensione Voltage Tension Spannung	Potenza Power Puissance Leistung	Dimensioni Dimensions Dimensions Abmessungen	Dimensioni Imballo Packing Dimensions Emballage Dimensions	Ripiani Racks Grilles Roste	Max Temp. Ambiente Max Ambient Temp.	Max Temp.	Peso con imballo Gross Weight Poids avec emballage Gewicht mit
		°C	Lt	Watt	Volt/Hz	Watt	LxPxH cm	LxPxH cm	N°	°C		kg
STRESA 2 SP TN	C/V	-2° +8°	280	308	220-240/50	270	146x70x85	150x74x100	2	+43		160
STRESA 3 SP TN	C/V	-2° +8°	540	407	220-240/50	330	194,5x70x85	198x74x100	3	+43		210
STRESA 4 SP TN	C/V	-2° +8°	733	564	220-240/50	448	243x70x85	247x74x100	4	+43		250
STRESA 2 SP NU	C/V		280	308	220-240/50	270	146x70x85	150x74x100	2	+43		160
STRESA 3 SP NU	C/V		540	407	220-240/50	330	194,5x70x85	198x74x100	3	+43		210
STRESA 4 SP NU	C/V		733	564	220-240/50	448	243x70x85	247x74x100	4	+43		250
STRESA 2 SP BN	C/V	-10° -25°	280	338	220-240/50	363	146x70x85	149x74x100	2	+43		165
STRESA 3 SP BN	C/V	-10° -25°	540	465	220-240/50	477	194,5x70x85	198x74x100	3	+43		220
STRESA 4 SP BN	C/V	-10° -25°	733	465	220-240/50	477	243x70x85	247x74x100	4	+43		260

Codice:

porta

- C porta chiusa
- V porta a vetro

temperatura

- TN positiva
- BT negativa
- NU neutra

colori

- NC noce chiara
- CL ciliegio

-NS noce scura
-WG wengè

MOBILE REFRIGERATO SERIE STRESA

STRESA mobile tradizionale che nella nostra interpretazione è un elemento di arredo. Grazie ai due settori a temperatura differenziata STRESA è l'espressione dell'eleganza di esposizione multiprodotto alle specifiche temperature. Ideale per Formaggi, Salumi, Dolci, dalle verdure ai piatti freddi. Ideale per attrezzare una parete con la parte superiore con porte scorrevoli.

Caratteristiche tecniche

- Esterno in legno toulipier tinto e trattato con vernici antigraffio
- Interno in acciaio inox. AISI 304.
Isolamento con iniezione di poliuretano ad alta pressione senza CFC con densi 45 Kg/m³
- Spessore 60 mm
- Ripiani inferiori plastificati, superiore vetro temperato.
- Porte con vetrocamera antiappannamento



Part: interno vasca

Retro model refrigerated cupboard

Refrigerated cupboard retro model, manufactured for exhibiting, maintaining and preservino food products, catering and winery, with a design that resembles the type og furniture manufactured in the 1960's but built with the current production technologies. Thanks to two different sectors with different temperatures it is excellent for cheese, salami, pastry, vegetables and cold meals. Ideal for equipped wall with sliding doors on the upper sector.

Technical features

- Exterior made of solid wood with special paint to protect itself from scratches
- Interior of stainless steel AISI 304, with wide corners unions to facilitate cleaning
- Insulation by free CFC'S with polyurethane with a density of 45 Kg/m³
- Interior lower plastic coated shelves GN 1/1 (530x325 mm.), upper shelf with tempered glasses
- Panel sandwich type with thickness of 60 mm. insulation
- Slides and shelves easy to take off for cleaning
- Upper sector with sliding doors



Part: Porta a vetro

MAPET freddo ad arte

Tel: 0824 336381 fax: 0824 336157

info@mapet.it www.mapet.it